PER ACCEDERE LA PRIMA VOLTA



Su Google, cerca "accedi account Google"

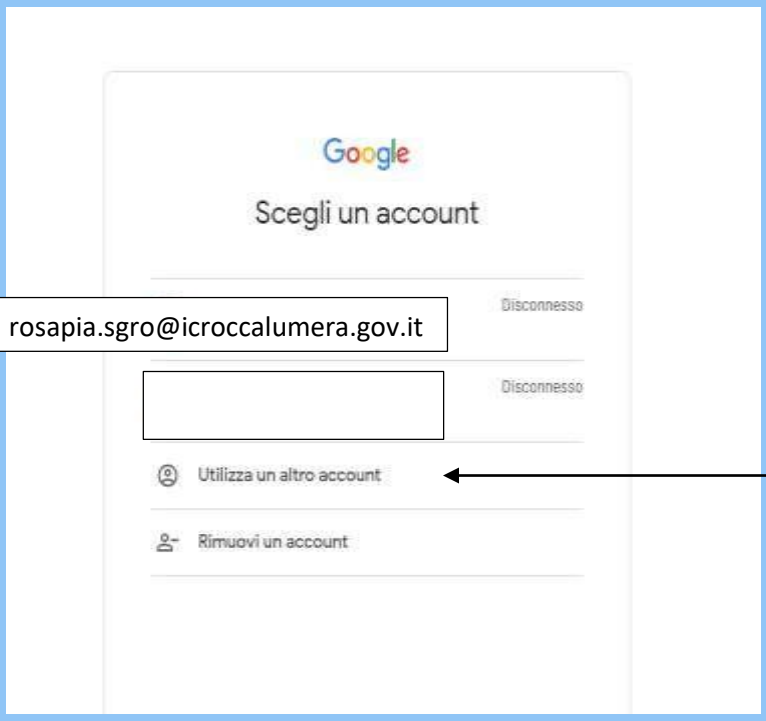

Clicca su "Utilizza un altro account"

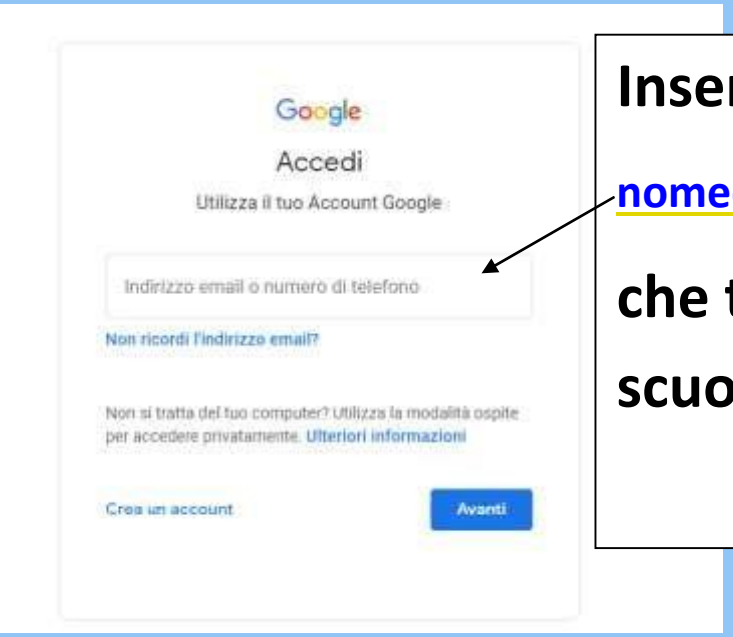

Inserisci

nomecognome@icroccalumera.gov.it

che ti è stato fornito dalla scuola e clicca su

Avanti



Inserisci la password fornita dalla scuola per il primo accesso.

Clicca su

Avanti

Sei entrato nel tuo account Gsuite For Educational.

Dopo aver accettato le condizioni e l'informativa sulla privacy, cambia la password.

COME CAMBIARE LA PASSWORD

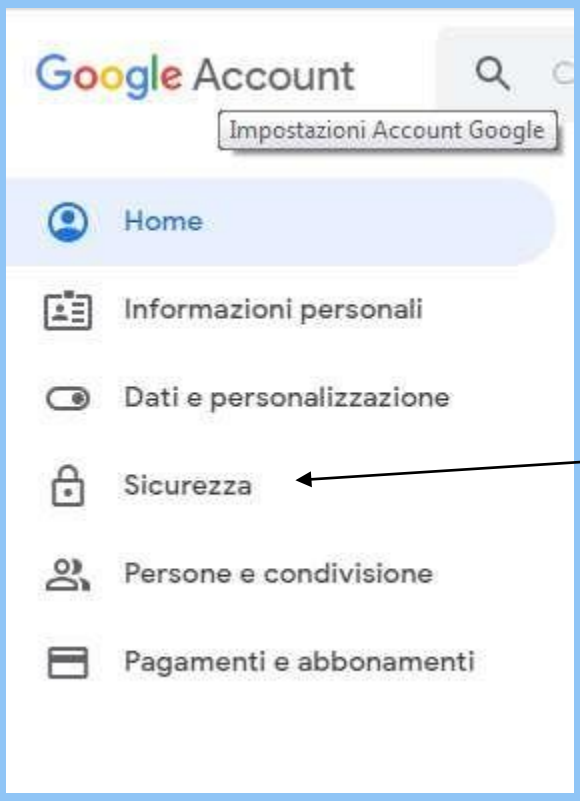

A sinistra della schermata, dalle impostazioni, clicca su "Sicurezza"



Dal secondo riquadro sulla schermata, clicca sulla freccia a destra della parola "Password"

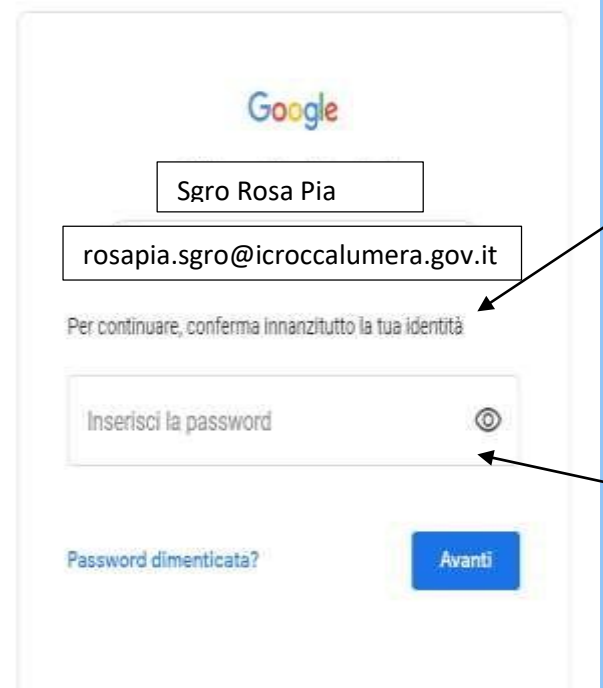

Ti sarà richiesto di confermare la tua identità.

Per confermare, inserisci nuovamente la password che ti ha fornito la scuola per il primo accesso, quindi clicca su

Avanti

La schermata successiva ti permetterà di cambiare la password: basterà a questo punto che tu inserisca la tua nuova password "personalizzata", che dovrà essere alfanumerica, di almeno 8 caratteri, fra i quali dovrà essere inserito un carattere speciale (ad esempio puoi inserire @ oppure *)